

Novinky v programu Účtárna 2.10

Dělení souhrnného výkazu na stránky

Popis: V účetních výkazech možnost v hlavičce souhrnného výkazu zapnout nebo vypnout stránkování pro celý souhrnný výkaz.

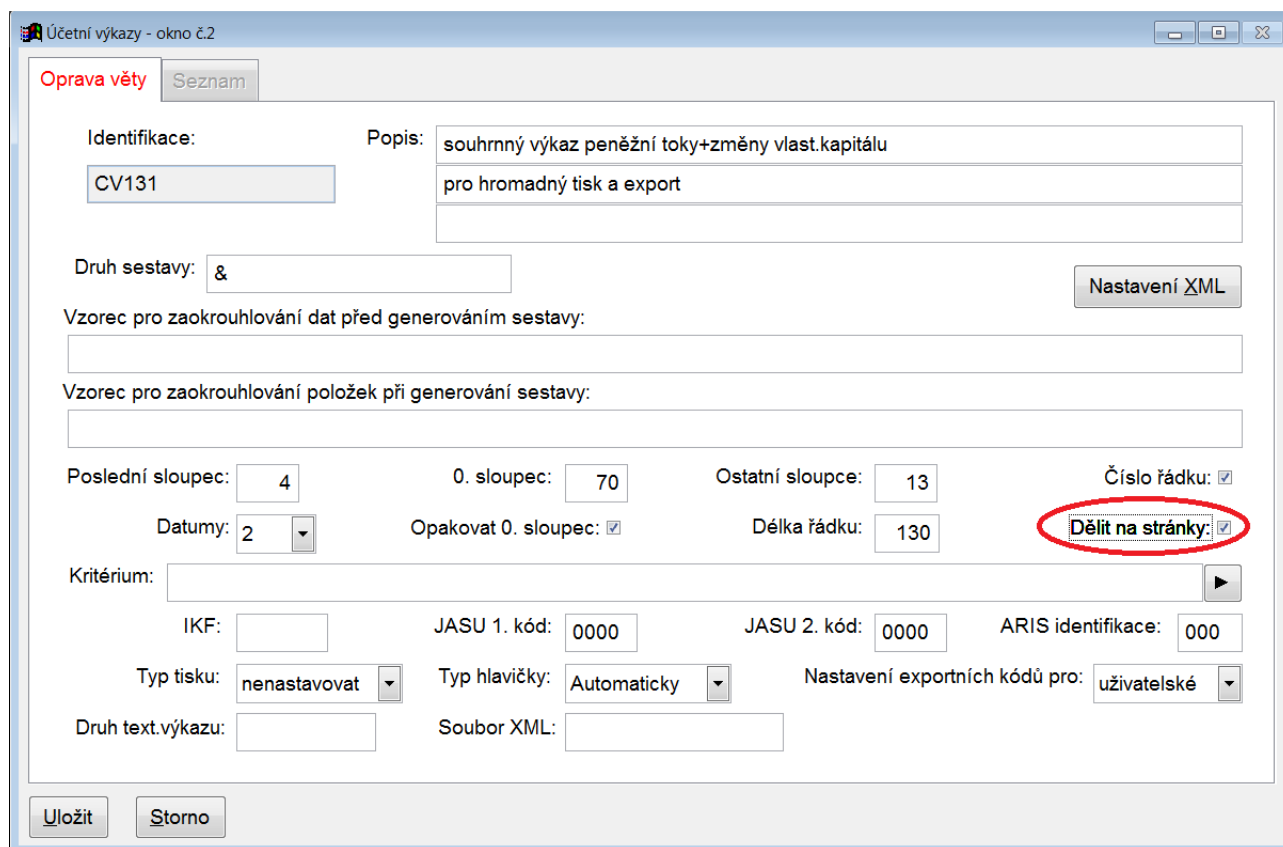
Nastavení: Není potřeba.

Umístění:  - vybereme **souhrnný výkaz** – **Oprava** → volba **Dělit na stránky**

Modul: Výkazy.

Návod: Neuvedeno.

Dělení výkazů na stránky



Účetní výkazy - okno č.2

Oprava věty Seznam

Identifikace: CV131 Popis: souhrnný výkaz peněžní toky+změny vlast.kapitálu
pro hromadný tisk a export

Druh sestavy: & Nastavení XML

Vzorec pro zaokrouhlování dat před generováním sestavy:

Vzorec pro zaokrouhlování položek při generování sestavy:

Poslední sloupec: 4 0. sloupec: 70 Ostatní sloupce: 13 Číslo řádku:

Datumy: 2 Opakovat 0. sloupec: Délka řádku: 130 **Dělit na stránky:**

Kritérium: ▶

IKF: JASU 1. kód: 0000 JASU 2. kód: 0000 ARIS identifikace: 000

Typ tisku: nenastavovat Typ hlavičky: Automaticky Nastavení exportních kódů pro: uživatelské

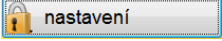
Druh text.výkazu: Soubor XML:

Uložit Storno

Tlačítka pro posun povoleného období

Popis: Ve všech modulech lze v nastavení **povoleného období** použít tlačítka pro posun o měsíc či rok.

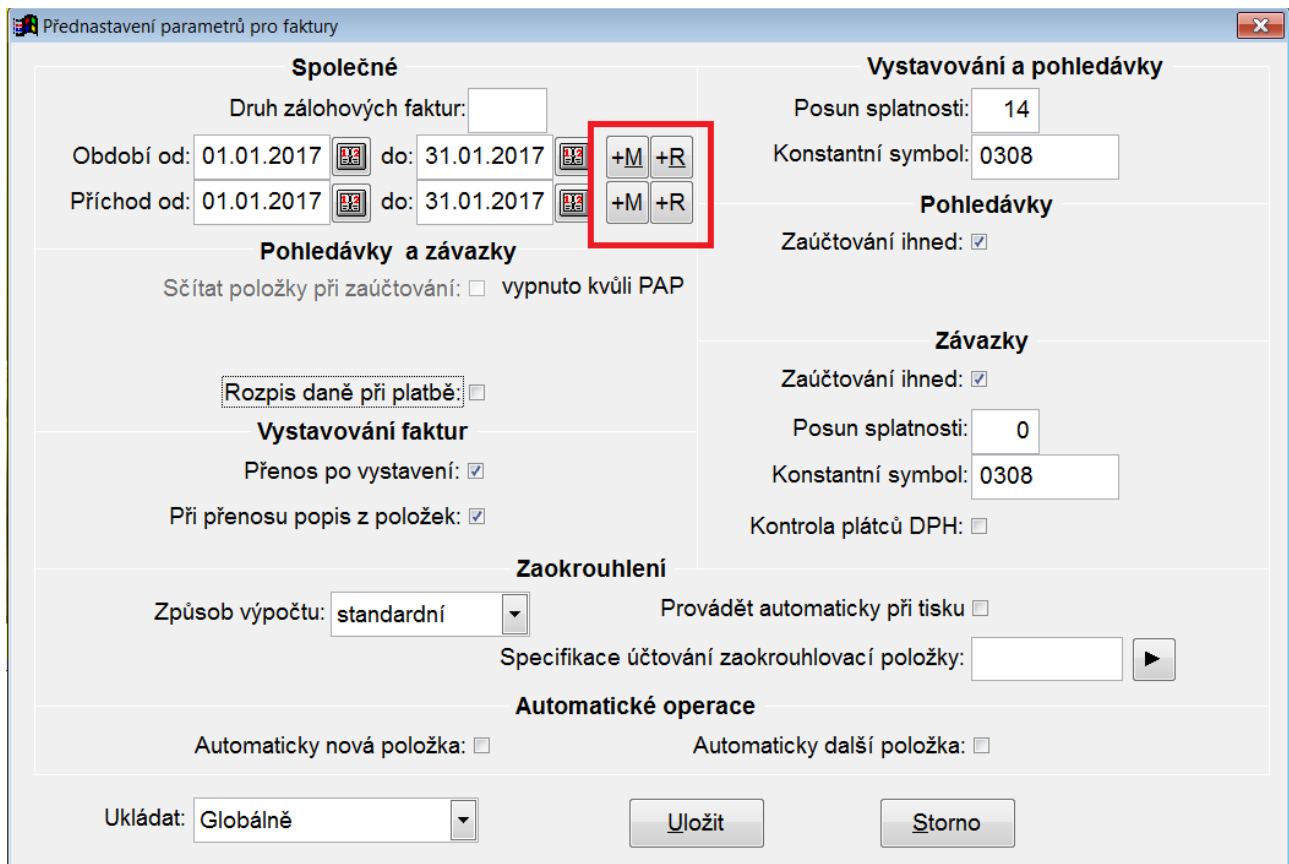
Nastavení: Není potřeba.

Umístění: Všechna tlačítka 

Modul: Všechny moduly.

Návod: Neuvedeno.



Tlačítka pro posun o měsíc či rok





Přednastavení parametrů pro faktury

Společné

Druh zálohových faktur:

Období od: 01.01.2017  do: 31.01.2017  **+M** **+R**

Příchod od: 01.01.2017  do: 31.01.2017  **+M** **+R**

Pohledávky a závazky

Sčítat položky při zaúčtování: vypnuto kvůli PAP

Rozpis daně při platbě:

Vystavování faktur


Přenos po vystavení:

Při přenosu popis z položek:

Zaokrouhlení

Způsob výpočtu: standardní

Provádět automaticky při tisku

Specifikace účtování zaokrouhlovací položky: 

Automatické operace

Automaticky nová položka: Automaticky další položka:

Vystavování a pohledávky

Posun splatnosti:

Konstantní symbol:

Pohledávky

Zaúčtování ihned:

Závazky

Zaúčtování ihned:

Posun splatnosti:

Konstantní symbol:

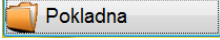
Kontrola plátců DPH:

Ukládat:

Podpora pro EET

Popis: Při tisku pokladního dokladu podpora EET.

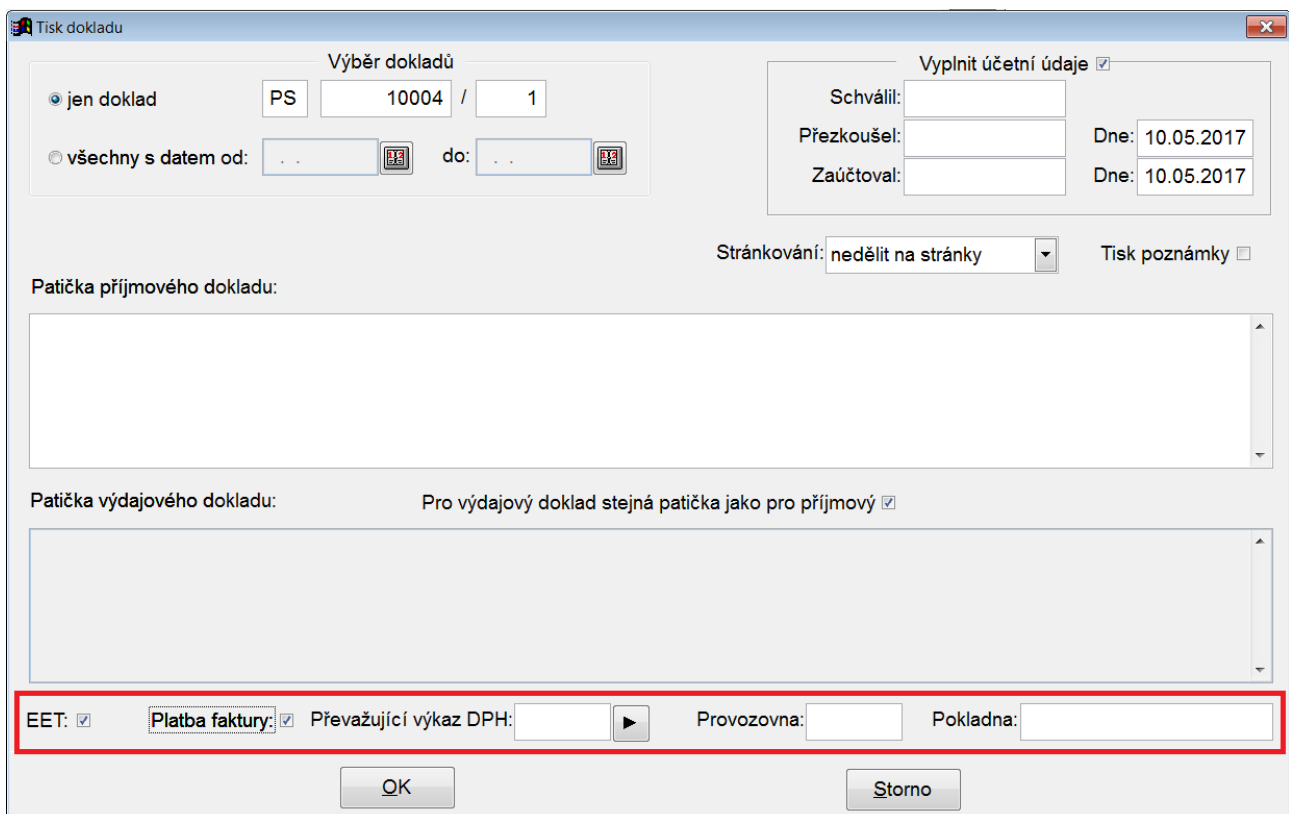
Nastavení: Nastavení EET servisním technikem.

Umístění:  **-Tisk – Pokladní doklad**

Modul: Faktury a pokladna.

Návod: Neuvedeno.

Podpora pro EET



Tisk dokladu

Výběr dokladů

jen doklad PS 10004 / 1

všechny s datem od: .. do: ..

Vyplnit účetní údaje

Schválil:

Přezkoušel: Dne: 10.05.2017

Zaúčtoval: Dne: 10.05.2017

Stránkování: nedělit na stránky Tisk poznámky

Patička příjmového dokladu:

Patička výdajového dokladu: Pro výdajový doklad stejná patička jako pro příjmový

EET: Platba faktury: Převažující výkaz DPH: ▶ Provozovna: Pokladna:

OK Storno

Datum pro KH

Popis: Do **Pokladny, Další dokladů a Závazků** je doplněno **Datum pro KH** pro možnost zadání jiného **DUZP** pro KH.

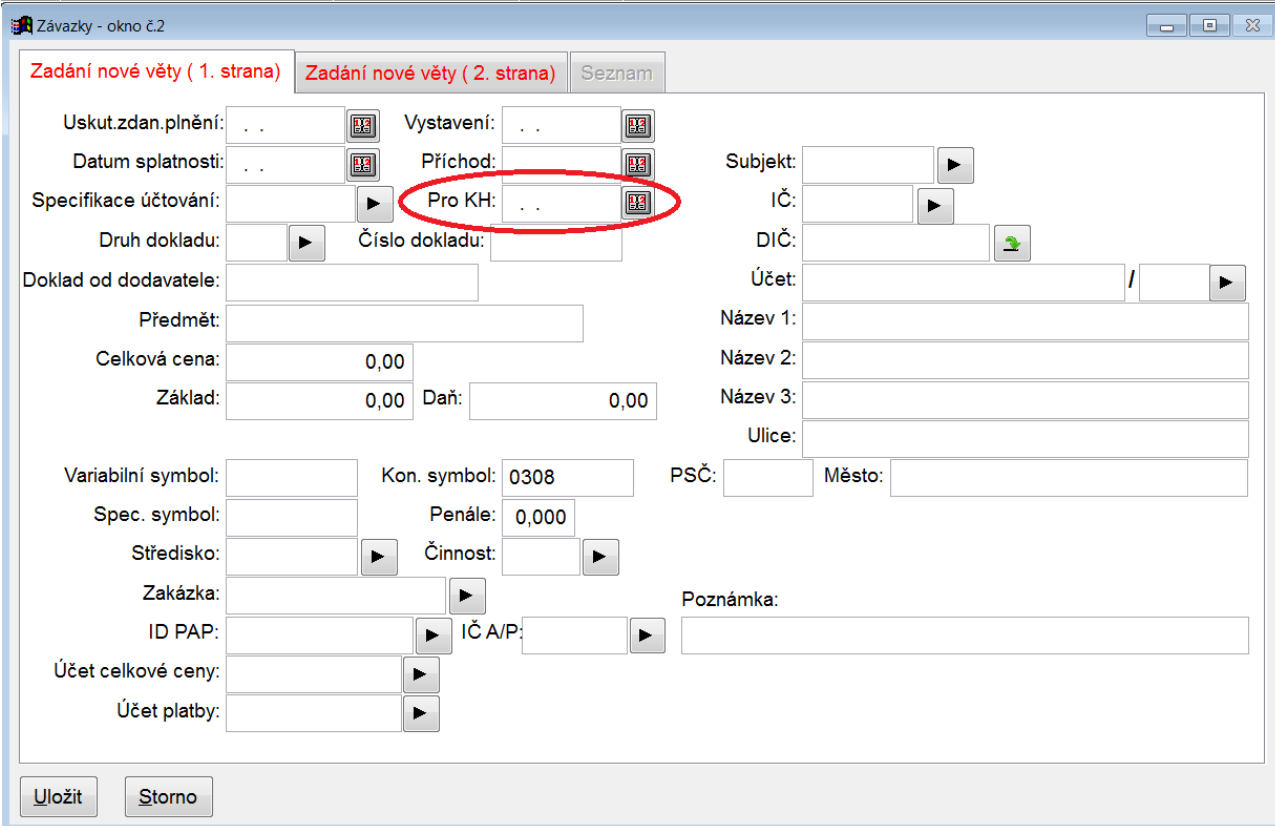
Nastavení: **Není potřeba.**

Umístění:  **Závazky** - *Oprava* → položka **Pro KH**.

Modul: **Faktury a pokladna, Další doklady, Závazky.**

Návod: **Neuvedeno.**

Datum Pro KH v Závazcích



The screenshot shows a software window titled "Závazky - okno č.2" with three tabs: "Zadání nové věty (1. strana)", "Zadání nové věty (2. strana)", and "Seznam". The "Zadání nové věty (1. strana)" tab is active. The form contains various input fields and buttons:

- Uskut.zdan.plnění: .. [button]
- Vystavení: .. [button]
- Datum splatnosti: .. [button]
- Příchod: .. [button]
- Specifikace účtování: [button]
- Pro KH: .. [button]** (highlighted with a red circle)
- Druh dokladu: [button]
- Číslo dokladu: [input]
- Subjekt: [input] [button]
- IČ: [input] [button]
- DIČ: [input] [button]
- Účet: [input] / [input] [button]
- Doklad od dodavatele: [input]
- Název 1: [input]
- Předmět: [input]
- Název 2: [input]
- Celková cena: 0,00
- Název 3: [input]
- Základ: 0,00 Daň: 0,00
- Ulice: [input]
- Variabilní symbol: [input] Kon. symbol: 0308 PSČ: [input] Město: [input]
- Spec. symbol: [input] Penále: 0,000
- Středisko: [input] [button] Činnost: [input] [button]
- Zakázka: [input] [button]
- Poznámka: [input]
- ID PAP: [input] [button] IČ A/P: [input] [button]
- Účet celkové ceny: [input] [button]
- Účet platby: [input] [button]

At the bottom of the window are two buttons: "Uložit" and "Storno".

Ostatní novinky ve verzi 2.10

- v Běžném účtu přidána položka pro Skupinu pro KH (jako je v jiných modulech)
- ve fakturách nová volba pro kontrolu a přepočet položek a plateb do hlavičky
- při kontrole účetního deníku se kontrolují také speciální doklady
- v pokladní knize možnost mezisoučtů po dnech
- do Pokladny doplněn Datum příchodu včetně všech vazeb na DPH
- kontroly vyplnění DIČ a dokladu od dodavatele pro KH se dělají také při návratu z položek dokladů a v hromadných kontrolách
- ve všech modulech: v položce dokladu se Skupina pro KH může vyplnit ze specifikace účtování
- pokud je doklad s PDP, tak se hlídá, aby datum příchodu bylo stejné jako datum dokladu