

Přecenění a kontrola cen v programu MSklad

(MSklad 1.47 a vyšší)

Kontrola cen v programu MSklad

Jestliže změníme v programu MSklad ceny, ať už sami, nebo pomocí HL VIS, je dobré vědět, kde si můžeme v programu zkontrolovat správné sazby.

Změna cen v programu MSklad

Zde nalezneme postup pro změnu výše finanční normy v programu MSklad.



- Výše finančních norem jednotlivých druhů jídel musí být ve stejné výši jako v programu **Stravné**.
- Pozor, v programu **MSklad** pracujeme s cenami ve výši finančních normativů. Různé přírážky nebo dotace (ostatní platby) sleduje program **Stravné**.

Před změnou cen si proved'te zálohu dat!

Kontrola cen v programu MSklad

Parametry druhů a jídel skupin strážníků

V horním menu programu zvolíme cestu:

Normování – Parametry druhů a jídel a skupin

Zobrazí se tabulka, ve které vidíme ve sloupci **Fin.norma** výši finančních norem pro jednotlivé druhy jídel a jednotlivé skupiny strážníků. Z této tabulky program automaticky přebírá ceny pro tabulku **Počty strážníků**.

Skupina strážníků	Popis skup. stráž.	Druh jídla	Dieta	Kód f.lim.	DV	Fin. norma	Koefficient	Norma A-F	Poč. stav	SL
2	ZŠ 7-10 let	4		Z	H	23,00	0,70	A	0,00	0
2	ZŠ 7-10 let	5		Z	H	23,00	0,70	A	0,00	0
3	ZŠ 11-14 let	4		Z	H	24,00	0,80	A	0,00	0
3	ZŠ 11-14 let	5		Z	H	24,00	0,80	A	0,00	0
4	ZŠ 15 a více let	4		Z	H	26,00	1,00	A	0,00	0
4	ZŠ 15 a více let	5		Z	H	26,00	1,00	A	0,00	0
8	zaměstnanci	4		Z	H	26,00	1,00	A	0,00	0
8	zaměstnanci	5		Z	H	26,00	1,00	A	0,00	0
C	cizí strážníci	4		V	V	26,00	1,00	A	0,00	0
C	cizí strážníci	5		V	V	26,00	1,00	A	0,00	0
M	MŠ 3-6 let	3		Z	H	6,00	0,60	A	0,00	0
M	MŠ 3-6 let	4		Z	H	18,00	0,60	A	0,00	0
M	MŠ 3-6 let	7		Z	H	6,00	0,60	A	0,00	0
N	MŠ 7 let	3		Z	H	8,50	0,70	A	0,00	0
N	MŠ 7 let	4		Z	H	23,00	0,70	A	0,00	0
N	MŠ 7 let	7		Z	H	6,00	0,70	A	0,00	0

Tabulka Počty strážníků


Na ploše programu zvolíme tlačítko **Počty strážníků**. Zobrazí se tabulka **Počty strážníků**, kde ve sloupci **Fin.norma** vidíme ceny, se kterými program počítá finanční bilanci pro daný druh jídla (označen číslem) a danou skupinu strážníků. Ceny do této tabulky program přenáší automaticky z tabulky **Parametry druhů a jídel skupin strážníků** (viz předchozí odstavec) při spuštění funkce

Editace jídelníčků nebo **Import počtů**. Sazby uvedené v tabulce **Počty strážníků** se vždy vztahují ke konkrétnímu datu. Pokud tedy v programu změníme ceny, budou v této tabulce ve starém období ceny staré a v novém období ceny nové.

Datum	Skupina	Popis skupiny	Druh jídla	Počet	Kód f.lim.	Fin. norma	Koefficient	Jídelníček	Norma A-F	Subjekt výdej
07.03.2012	2	ZŠ 7-10 let	4	2	Z	23,00	0,70	memo	A	0
07.03.2012	3	ZŠ 11-14 let	4	2	Z	24,00	0,80	memo	A	0
07.03.2012	8	zaměstnanci	4	1	Z	26,00	1,00	memo	A	0
07.03.2012	C	cizí strážníci	4	2	V	26,00	1,00	memo	A	0

Skladová karta

Na skladové kartě jsou uvedeny ceny, které používáme při prodeji zboží ze skladu. Kontrolu správně definovaných prodejních cen provedeme tak, že si vyhledáme příslušnou skladovou kartu a stiskneme tlačítko **Oprava**. Tím se dostaneme do příslušné skladové karty. Zde myší zvolíme záložku **Oprava**

věty (2. strana). Zde vidíme příslušné prodejní ceny. Pokud si je přejeme opravit, provedeme to a skladovou kartu uložíme pomocí tlačítka .

Skladové karty - okno č. 2

Oprava věty (1. strana) **Oprava věty (2. strana)** Seznam

Obj. číslo : 14-VI-0190 MJ obj. : kg Koen. : 1,000000 Subjekt :

Min. množství : MJ malá : kg Koen. : 1,000000 Priorita : Čárový kód : VIS

Prodejní ceny

A	140,00	D	<input type="text"/>
B	<input type="text"/>	E	<input type="text"/>
C	<input type="text"/>	F	<input type="text"/>

Uložit Storno

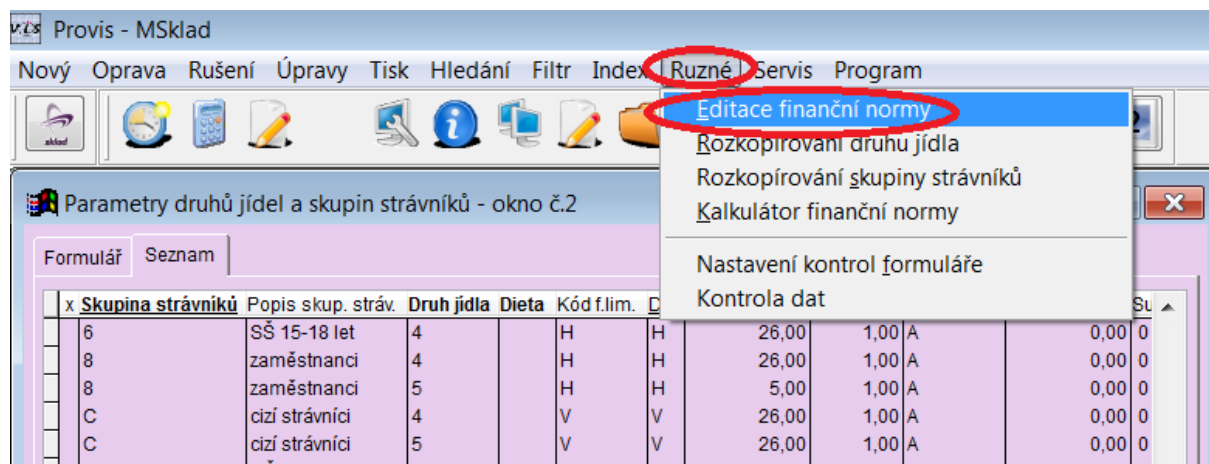
Změna cen v programu MSklad

Pozor! Změnu lze provést až po odsouhlasené uzávěrce za uplynulé období, kdy ještě platily staré ceny.

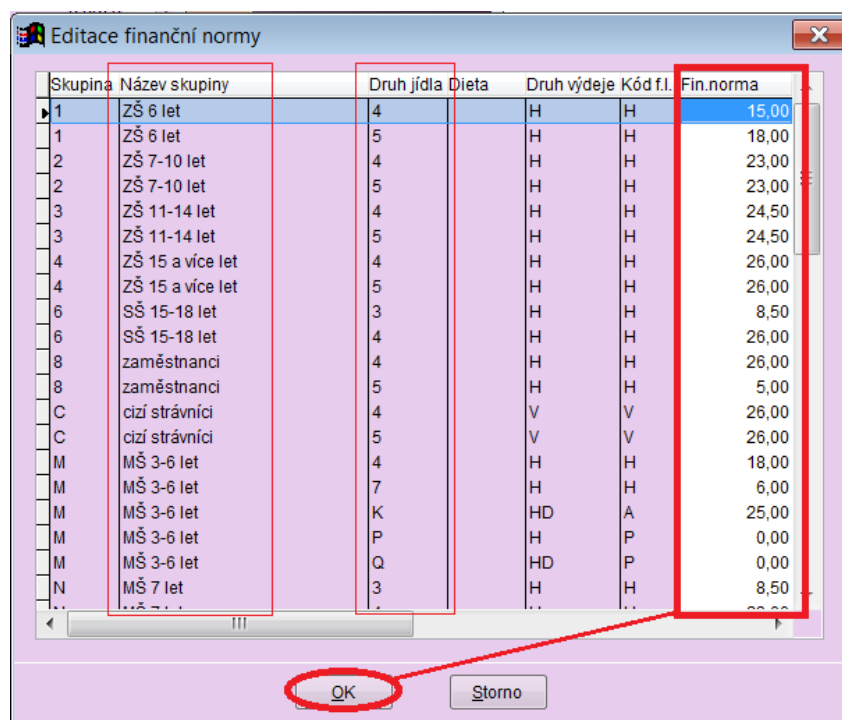
Parametry druhů a jídel skupin strážníků

V horním menu programu zvolíme cestu:

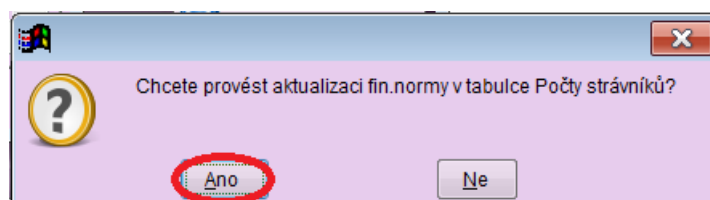
Normování – Parametry druhů a jídel a skupin – Různé – Editace finanční normy



Zobrazí se tabulka, ve které vidíme ve sloupci **Fin.norma** výši finančních norem pro skupiny strážníků a druhy jídel. Ve sloupci **Finanční norma** změním sazby a nové hodnoty uložíme tlačítkem **OK**.



Zobrazí se dotaz na aktualizaci cen v tabulce **Počty strážníků**. Zvolíme **Ano**.



Zobrazí se dotaz na období. Zadáme období od **prvního dne**, od kterého mají nové ceny platit. Koncové datum vyplníme „hodně dopředu“. Je to pojistka pro případ, kdy bychom měli již v tabulce **Počty strážníků** nové záznamy ještě se starými cenami. Na obrázku vidíme příklad pro přecenění od 1.1.2017. Jako koncové datum jsme proto zvolili datum rok dopředu.

