

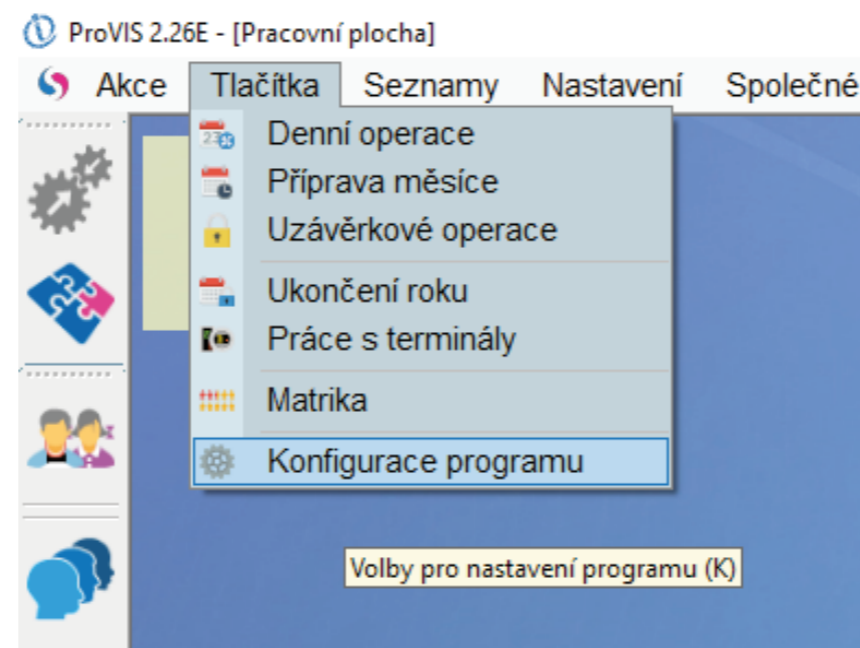


2

V tabulce si zkontroluji existenci svátku, příklad 28.10.2020.

ID	Datum OD	Datum DO	Popis	Právo přihlášení
7	06.07.2020	06.07.2020	Den upálení mistra Jana Husa (1415)	Nemůže přihlásit ani obsluha
8	28.09.2020	28.09.2020	Den české státnosti	Nemůže přihlásit ani obsluha
9	28.10.2020	28.10.2020	Den vzniku samostatného československa	Nemůže přihlásit ani obsluha
10	17.11.2020	17.11.2020	Den boje za svobodu a demokracii	Nemůže přihlásit ani obsluha
11	24.12.2020	24.12.2020	Štědý den	Nemůže přihlásit ani obsluha
12	25.12.2020	25.12.2020	1. svátek vánoční	Nemůže přihlásit ani obsluha
13	26.12.2020	26.12.2020	2. svátek vánoční	Nemůže přihlásit ani obsluha

Kontrola nastavení posunu objednávání ve svátek Tlačítka\Konfigurace programu.



Nastavení programu

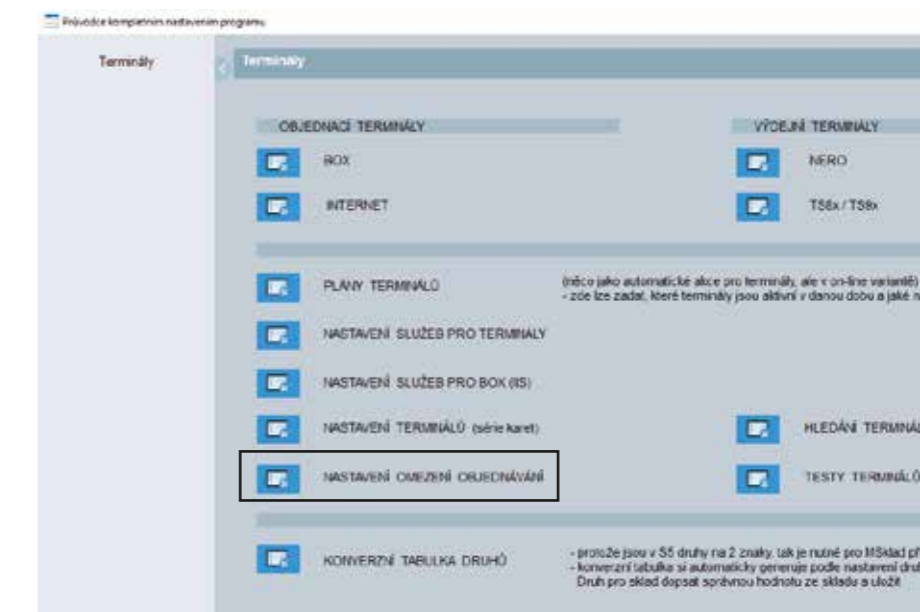


3

Tlačítka Terminály



Tlačítka nastavení omezení objednávání



V levé části formuláře vybereme poslední volbu Výchozí nastavení pro aktualizaci stravných dnů.

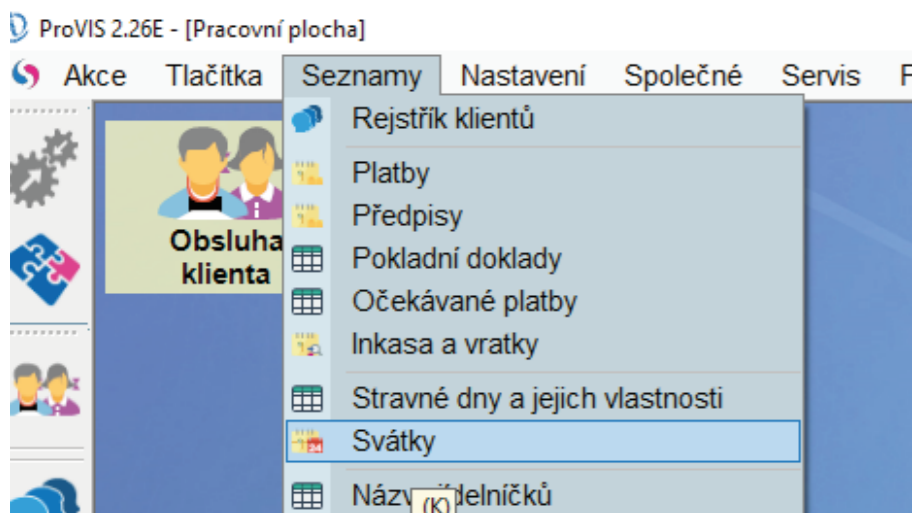
Omezení pro kategorie	Název kategorie	Druh
AK18	Akce 15-18 let	
CIZI	Cizí klienti	
DUCH	Důchodci	
INTE	Internát - celodenní	
MS6	MŠ 3-6 let	
MS6P	MŠ 3-6 let - prázdniny	
MS7	MŠ 7 let	
MS7P	MŠ 7 let - prázdniny	
ZAM	Zaměstnanci	

Jak správně nastavit datum ukončení objednávání na dny po svátcích.

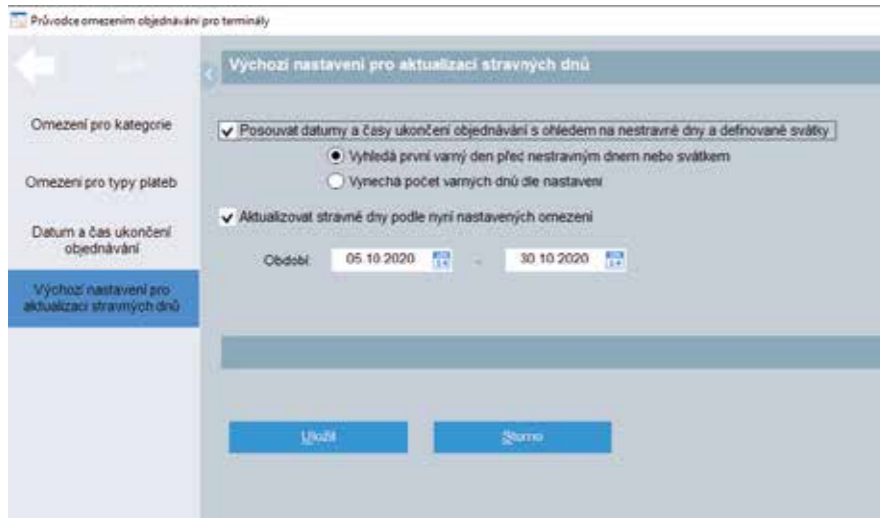
1

Pokud používáme funkci Svátky a máme Svátek vygenerovaný v tabulce Svátků, program posune sám ukončení objednávání na první varný den před svátkem dle nastavení v konfiguraci programu.

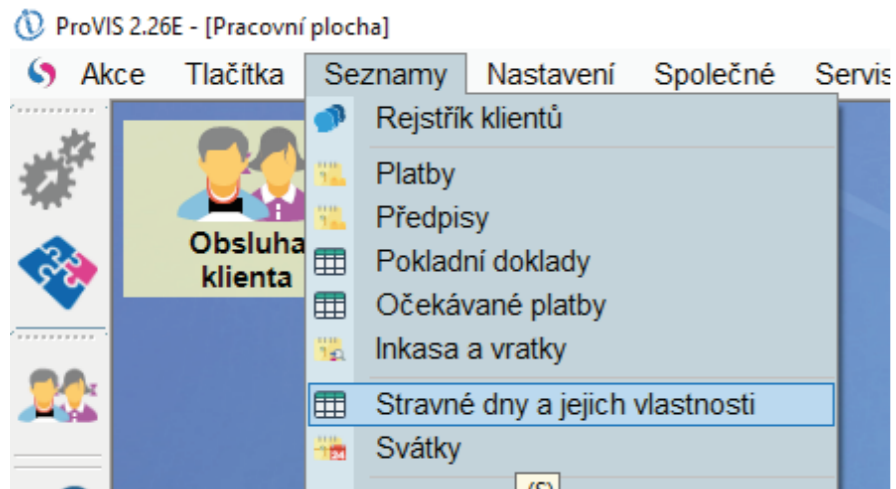
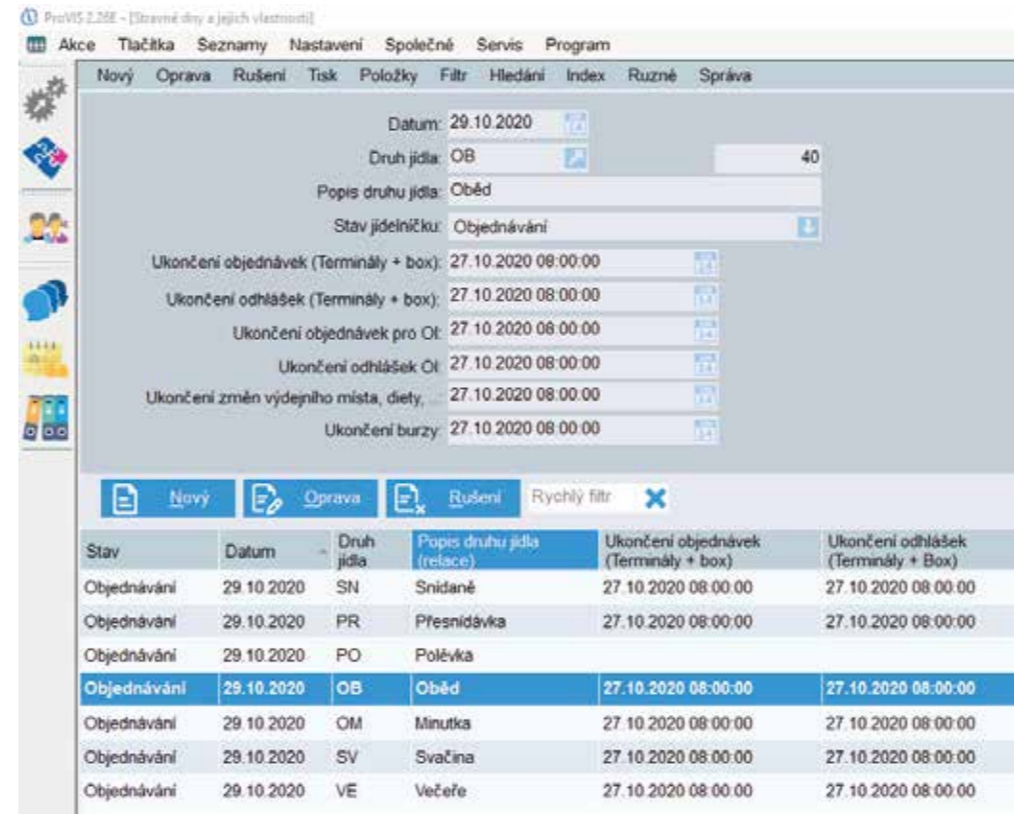
Kontrola existence Svátku v tabulce Svátky: Seznamy\Svátky



Pokud je nastaveno jako na obrázku, program sám posouvá ukončení objednávání na první varný den před nestravným dnem nebo svátkem.



Ověření že se datum posunulo dle nastavení Seznamy\Stravné dny a jejich vlastnosti.



Najdeme si den 29.10.2020 a zkontrolujeme si pro jaké datum máme ukončeno objednávání/odhlásování.