

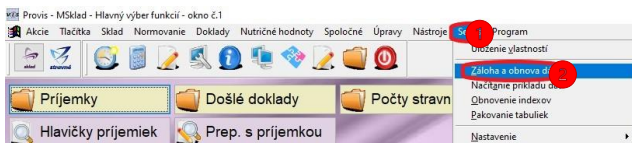
Precenenie v programe Sklad (budúce)

1

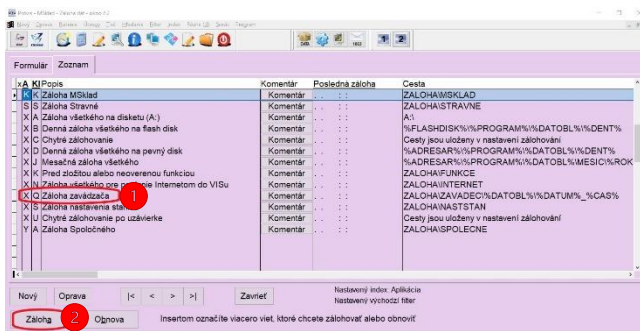
Musíte mať uzavreté obdobie za minulý mesiac !!!

Pred týmto postupom si vždy urobte Zálohu dát !!!

Z hornom menu programu spustíme **Servis - Záloha a obnova dát**



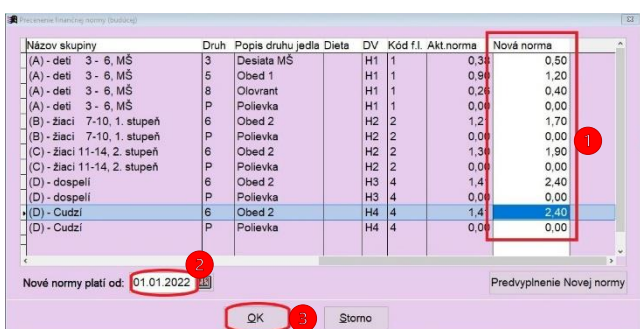
Zvolíme **Záloha zavádzača** a klikneme na **Záloha**.



3

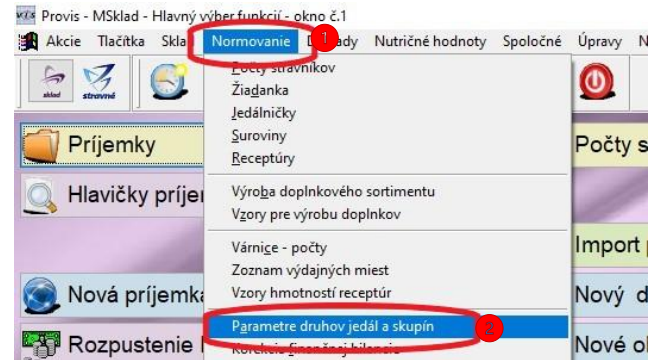
Do stĺpca **Nová norma** zapíšeme nové finančné normy pre jednotlivé skupiny stravníkov a druhov.

Do kolónky **Nové normy platia od** zadáme dátum, od kedy budú platiť nové ceny. Nakoniec potvrdíme stlačením **OK**.



2

Po zazálohovaní môžeme ísť na **Normovanie – Parametre druhov jedál a skupín**.



Potom vyberieme

Rôzne – Precenenie fin. normy (budúcej). Ak takúto možnosť v programe nemáte, dajte si požiadavku na inštaláciu novej verzie, lebo táto funkcia - **Precenenie fin. normy (budúcej)** je v Sklade iba od verzie 1.52.



4

Keď spustíme program po dátume, od ktorého sme nastavili, že majú platiť nové ceny, program nám vyhodí hlášku o precenení. Ak už budeme mať všetko za minulý mesiac hotové, v poriadku a uzavreté - stlačíme **ANO**.

Ak minulý mesiac ešte nemáme hotový, dáme zatiaľ **NIE** a program sa nás pri ďalšom spustení programu spýta znova.

