

Kroky pro aktualizaci SW v terminálech


- po uprade řídicího programu - Stravné, Otvírač nebo Vrátnice
- po aktualizaci řídicího programu (stažení a instalace doplňků)
- po instalaci systému s terminály
- po přidání nového terminálu do existujícího systému
- po servisní výměně terminálu v existujícím systému

- **Reset terminálu** lze provést z řídicí aplikace (Stravné, Otvírač, Vrátnice). Podmínkou jsou správně nastaveny terminály v aplikaci, a splněny podmínky pro komunikaci mezi PC a terminálem.


Nástroje -> Testy terminálů -> Inicializace terminálu. Pokud není možné udělat reset z řídicí aplikace, je možné udělat HW reset terminálu. Videonávody pro HW resety jednotlivých terminálů naleznete [zde](#).

- **Akce pro terminály** (zavedení programu, zavedení datové flash, zavedení nastavení,...) nalezneme v řídicí aplikaci (Stravné, Otvírač, Vrátnice) – v Menu Akce


TS45 a TS55 (výdejní terminál AC)

| | |
|--|---|
|  | Nic (program terminálu nejde u zákazníka nahrát). |
|--|---|

TD50 (objednací terminál AC nebo docházkový terminál AC)

| | |
|---|---|
|  | <ol style="list-style-type: none">1. studený reset terminálu2. zavedení programu |
|---|---|


TS8x (standardní výdejní terminál nebo objednávací terminál na den)

| | |
|---|---|
|  | <ol style="list-style-type: none">1. studený reset terminálu2. zavedení programu |
|---|---|


Kroky pro aktualizaci SW v terminálech

- po upgrade řídicího programu - Stravné, Otvírač nebo Vrátnice
- po aktualizaci řídicího programu (stažení a instalace doplňků)
- po instalaci systému s terminály
- po přidání nového terminálu do existujícího systému
- po servisní výměně terminálu v existujícím systému


TS90 (standardní výdejní terminál)

| | |
|---|---|
|  | <ol style="list-style-type: none">1. studený reset terminálu2. zavedení programu |
|---|---|


TD70 a TD72 (výdejní terminál gLCD)

| | |
|--|---|
|  | <ol style="list-style-type: none">1. studený reset terminálu2. zavedení programu3. zavedení datové flash pro výdej4. teplý reset terminálu5. zavedení nastavení |
|--|---|

TK32 (objednací terminál na období nebo docházkový terminál)

| | |
|---|---|
|  | <ol style="list-style-type: none">1. studený reset terminálu2. zavedení programu3. zavedení datové flash pro objednávání nebo pro docházku4. teplý reset terminálu5. zavedení nastavení |
|---|---|

TK60 (objednací terminál na období nebo docházkový terminál)

| | |
|---|---|
|  | <ol style="list-style-type: none">1. studený reset terminálu2. zavedení programu3. zavedení datové flash pro objednávání nebo pro docházku4. teplý reset terminálu5. zavedení nastavení |
|---|---|

Kroky pro aktualizaci SW v terminálech

- po upgrade řídicího programu - Stravné, Otvírač nebo Vrátnice
- po aktualizaci řídicího programu (stažení a instalace doplňků)
- po instalaci systému s terminály
- po přidání nového terminálu do existujícího systému
- po servisní výměně terminálu v existujícím systému

TA00 (objednací terminál Primo)



1. zavedení programu
2. instalaci je potřeba potvrdit přímo na terminálu

TC10 (objednací terminál Duo)



1. zavedení programu
2. instalaci je potřeba potvrdit přímo na terminálu

TC10 (výdejní terminál Nero)



1. zavedení programu
2. instalaci je potřeba potvrdit přímo na terminálu

TR4x (mikroterminál pro otvírač)

Nic (program terminálu nejde u zákazníka nahrát).

TR50 (mikroterminál pro otvírač PLUS)

1. studený reset terminálu.
2. zavedení programu.

Kroky pro aktualizaci SW v terminálech

- po upgrade řídicího programu - Stravné, Otvírač nebo Vrátnice
- po aktualizaci řídicího programu (stažení a instalace doplňků)
- po instalaci systému s terminály
- po přidání nového terminálu do existujícího systému
- po servisní výměně terminálu v existujícím systému

Objednací boxy (TSD, Altro/Senso BC30, i všechny další)

Objednací boxy nejsou terminály, postup je zde jiný. Boxy obsahují normální počítač s Windows. Při upgradu je pouze třeba rozlišit, zda je box v polosíťovém provozu:

- pokud není v polosíťovém provozu (program se spouští ze serveru), pak není třeba na boxu dělat nic.
- pokud je v polosíťovém provozu (program se spouští z počítače boxu), pak je třeba upgrade Stravného udělat i na boxu.

