

Propojovací kabeláž pro terminály RS485 (TS89, TS90, TS45, TD7x, TD5x, TK6x, TR4x, TR5x)

Popis:

Terminály RS485 jsou s řídicím počítačem i vzájemně mezi sebou propojeny pomocí kabeláže. Tato kabeláž kromě komunikace terminálů s řídicím PC zajišťuje zároveň i napájení terminálů ze zdroje. Využívá se kabelu stejného typu, jako pro strukturované kabeláže (počítačové a telefonní sítě), lze tedy případně využít i stávajících rozvodů, případně kabeláž zahrnout do projektu nově budované strukturované kabeláže.

Základní technické parametry:

Typ kabelu: UTP (FTP) 4pár, cat5e, cat6 měděný (drát, lanko)

Průřez kabelů: 24 AWG

Maximální délka jednoho segmentu HUB-terminál: 75m

Upozornění:

Kabel nesmí být z měděně hliníkového drátu, zkráceně ÚKOZ nebo CCA.

(To je elektrický vodič složený z vnitřního hliníkového jádra a vnějšího měděné opláštění. Tento kabel má nižší vodivost a větší lámavost).

Podmínky pro instalaci:

Kabel může být veden povrchově (v liště), případně v trubce pod omítkou, vedení musí splňovat normy pro instalace strukturovaných kabeláží (zejména je nutné vyloučit souběhy či křížení se silnoproudými kabely).

Kabeláž je vždy vedena hvězdicovitě od komunikačního převodníku (HUBu) k jednotlivým terminálům.



Jak u terminálu, tak v místě umístění HUBu (standardně umístěn ve skříni napájecího zdroje) může být kabel zakončen volně s rezervou cca 20cm. Každý kabel je zakončen na obou koncích konektory RJ45, zapojení typu "přímý kabel" (patch kabel) dle normy 568B.

Délka jednoho kabelu převodník (zdroj) – terminál nesmí přesáhnout 75m.

Technická norma pro budování strukturovaných kabeláží: ČSN EN 50 173 „Univerzální kabelážní systémy“.

Způsob montáže a zapojení:

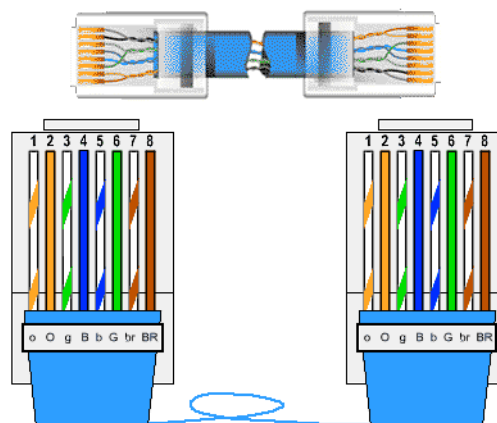
Používají se čtyřpárové kroucené "twistované" kabely (UTP/FTP – stíněné i nestíněné). Pro pevně instalovanou kabeláž (zakončenou zásuvkami) se používají kabely z drátů, propojovací kabely jsou zhotovovány z lanek. Podle příslušného provedení kabelu je nutno vybírat i příslušné provedení konektorů (viz obrázek níže). Jednotlivé páry v kabelu jsou označeny barevně.



Připojení jednotlivých drátů ke kontaktům konektoru je standardizováno.

Doporučené barevné zapojení (dle normy T568B) a použití jednotlivých vodičů pro komunikaci RS485 a napájení terminálů:

- | | |
|--|--|
| <ul style="list-style-type: none"> 1 - Bílá / Oranžová 2 - Oranžová 3 - Bílá / Zelená 4 - Modrá 5 - Bílá / Modrá 6 - Zelená 7 - Bílá / Hnědá 8 - Hnědá | <ul style="list-style-type: none"> - napájení +12Vss - napájení +12Vss - napájení GND - RS485 B (Invert) - RS485 A (Non Invert) - napájení GND - RS485 A (návrat) - RS485 B (návrat) |
|--|--|



Příklady zakončení kabeláže (terminály, zdroj):

