

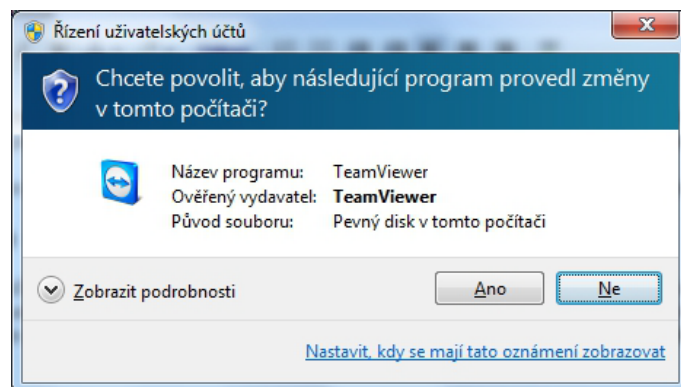
Dálková správa

Návod na spuštění

1
Dvouklikem na ikonu otevřete program.

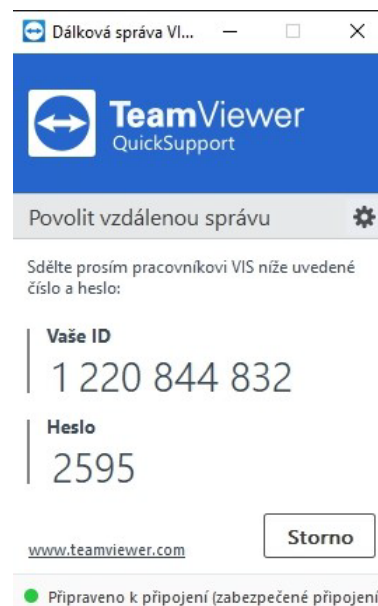
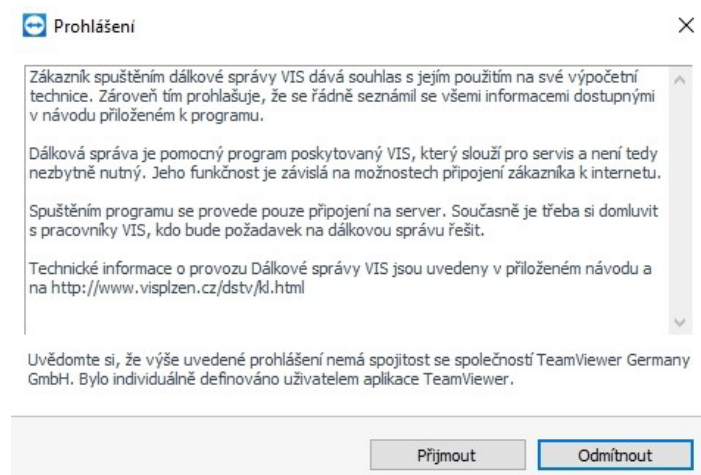


2
Klikněte na tlačítko **Ano**.



4
Nyní máte dálkovou správu aktivní.
Údaje Vaše ID a heslo jsou důležité
pro spojení se servisním technikem.

3
Klikněte na tlačítko **Přijmout**.



Pokud nemáte vůbec nainstalováno
klikněte na **tlačítko návod**.