

Změna DPH a přecenění od 1. 1. 2024

Stravné 4

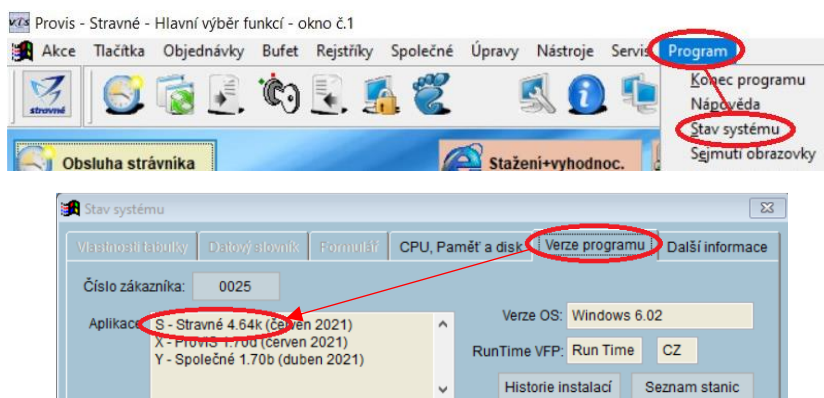
Vytvořte si bezpodmínečně zálohu dat!

Pokud si nejste jisti s výpočtem správných cen, můžete použít aplikaci [Kačka](#) kalkulačka cen jídel ve školní jídelně, která je součástí ekonomického systému [Adelis](#).

Verze programu

Postupy zde uvedené jsou pro verzi 4.63 a vyšší. Pokud máte verzi nižší, doporučujeme provést upgrade programu na verzi 4.64.

Zjištění verze



Kopie programu, záloha dat

Než přistoupíte ke změně sazby DPH, vytvořte si kopii programu. Nevíte-li si s tímto krokem rady, požádejte svého IT specialistu nebo se obraťte na VSP firmy VIS.

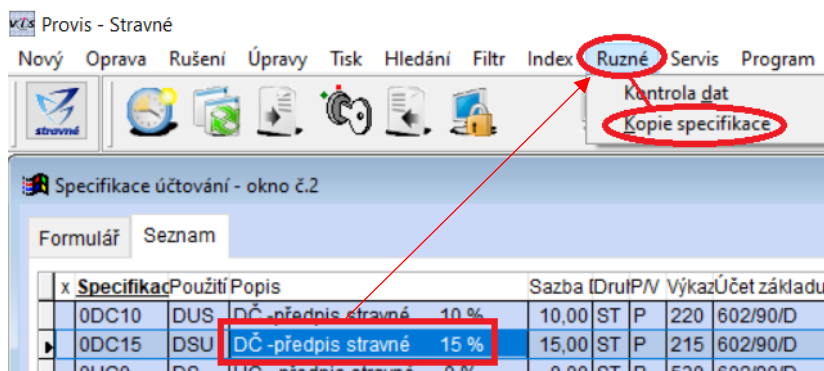
Vytvořte se též zálohu dat.

Krok 1 – Vytvoření nových specifikací pro DPH 12%

Tento krok provedte až po té, kdy budete mít od své účetní odsouhlasenou uzávěrku za prosinec 2023 a uzavřený měsíc prosinec 2023.

1. Kopie specifikace

Vstupte do tabulky **Specifikace účtování**. Zde se postavte na první specifikaci, pro kterou platí změna sazby DPH. Pak zvolte **Různé – Kopie specifikace**.



Zobrazí se záznam odpovídající původní specifikaci. Nyní:

- Vyplňte nové označení **Specifikace účtování**. Pokud exportujete data do programu **Účtárna**, musí zde být stejné označení, jaké je použito v programu **Účtárna**.
- Upravte **Popis**.
- V položce **Sazba DPH** запиšte novou hodnotu DPH, tedy číslo **12**.
- Opravte též **Popisy dokladu**.
- Záznam **uložte**.

2. Kopie dalších specifikací

Bod 1. opakujte pro všechny záznamy v tabulce **Specifikace účtování**, kterých se změna sazby týká. Nezapomeňte na to, sjednocení sazby se týká pro 10% a 15%. Pokud tedy máte specifikace 10% a 15% pro jednu činnost, stačí vytvořit specifikaci 12% pouze pro jednu z nich.

3. Kontrola tabulky Specifikace účtování

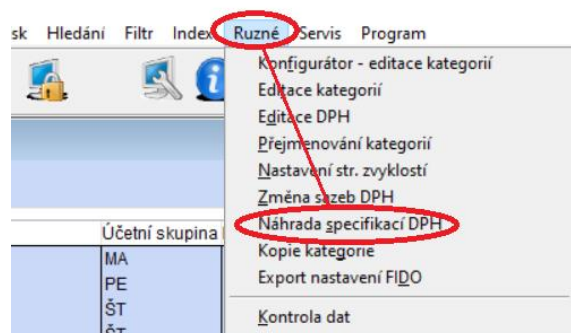
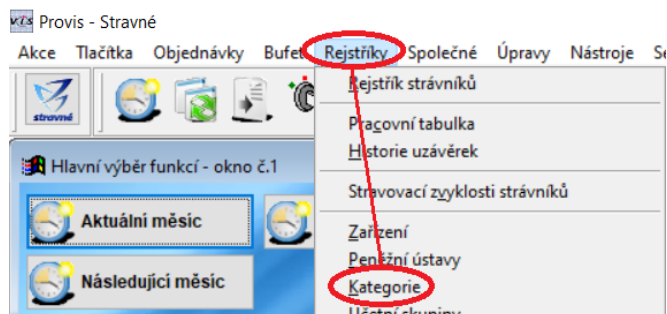
Po vykonání všech změn vstupte znova do tabulky **Specifikace účtování** a zkontrolujte, zda máte všechny nové potřebné záznamy (řádky) v tabulce vyplněny či zda nemáte nějaké záznamy duplicitně. Případně si obsah tabulky dopravte funkcemi **Nový**, **Rušení**, **Různé – Kopie specifikace**.

Pro kontrolu též můžete použít **Filtr - Podle příkladu**, kde si v položce **Výkaz DPH** zadejte hodnoty pro původní i nové hodnoty z tabulky **Výkaz DPH**, tj. **02, 41, 62**.

Krok 2 – Změna specifikací DPH v Kategoriech

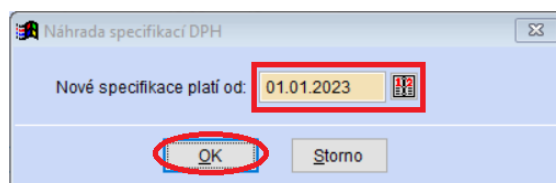
Tyto činnosti proveďte PO UZÁVĚRCE za měsíc prosinec 2023!

1. V menu programu zvolte **Rejstříky – Kategorie – Náhrada specifikací DPH**:

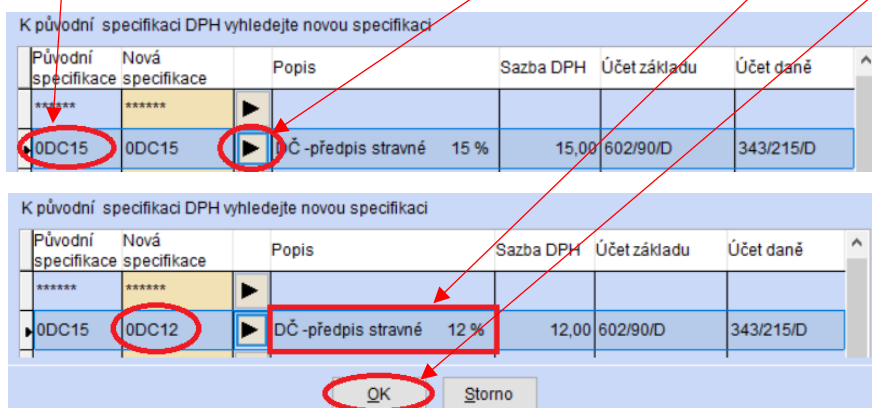


2. Vyměňte Specifikace DPH.

Zadejte datum platnosti nové sazby 1. 1. 2024.



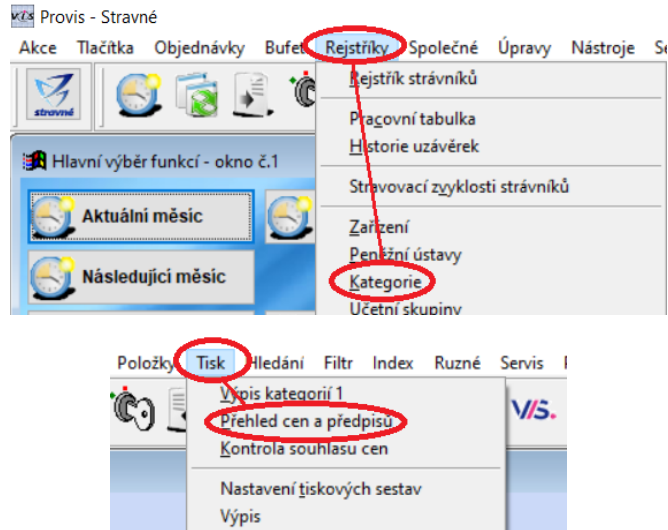
Nyní postupně **staré** specifikace nahraďte pomocí **návodů** specifikacemi **novými** a uložte.



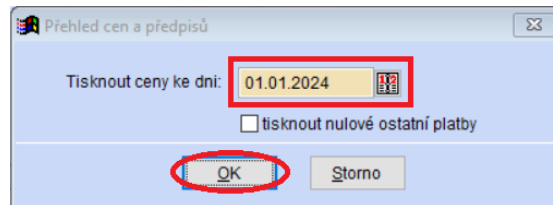
3. Kontrola

Pozn.: kontrolní sestavu lze vytisknout až po potvrzení rozpisu na leden 2024.

V menu programu zvolte **Rejstříky – Kategorie – Tisk – Přehled cen a předpisů**:



Zadejte období:



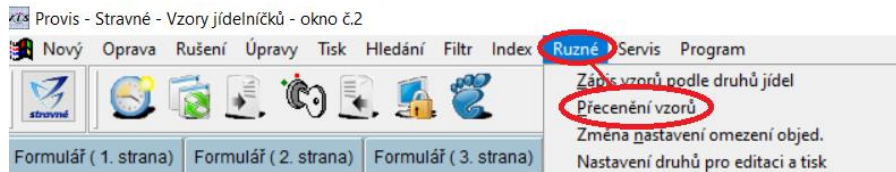
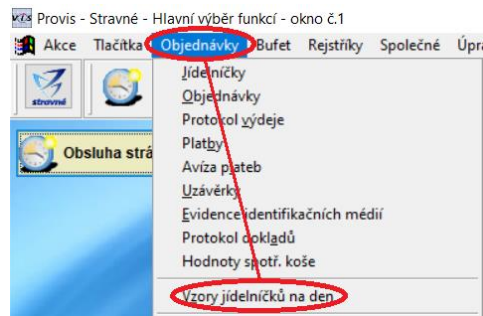
... a zkontrolujte sazby DPH pro dotčené kategorie:

Kategorie: CIZB CIZB

Údaj	Fakturovat	Spec.	DPH	Sazba	DPH	Účet základu	Účet daně
21 stravné	D	0DC12		12,00	602/90/D		343/215/D
24 karty	N	0P0CP		21,00	649/90/D		343/210/D

Krok 3 – Přecenění pro strážníky v programu Stravné na měsíc leden 2024

1. V programu zvolte:



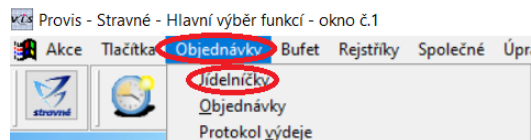
2. Zapište nové ceny

V tabulce změňte **koncové ceny** pro strážníky a **uložte je**.

Druh	Popis	Platnost	ZŠ 6 let	ZŠ 7-10 let	ZŠ 11-14 let	ZŠ 15 a více let	SS 15-18 let	zaměstnanci	děchodci	cizí strážníci	MŠ 3-6 let	MŠ 7 let	bufet
3	přesnídáv.		0,00	0,00	6,00	0,00	8,50	0,00	0,00	0,00	6,00	8,50	0,00
4	oběd 1		18,00	23,00	24,50	26,00	26,00	16,00	35,00	45,00	18,00	23,00	45,00
5	oběd 2		18,00	23,00	24,50	26,00	26,00	16,00	35,00	45,00	0,00	0,00	45,00
7	svačina		0,00	0,00	0,00	0,00	4,50	0,00	0,00	0,00	6,00	6,00	0,00

OK

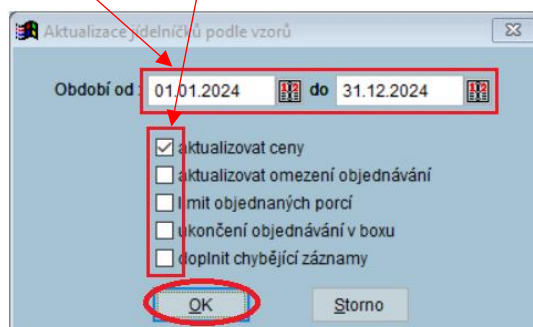
3. Aktualizace cen



x	St	Datum	Druh	Chod	Název jídla
	O	01.12.2023	3	B	přesnídávka
	O	01.12.2023	4	C	oběd 1
	O	01.12.2023	5	C	oběd 2
	O	01.12.2023	7	D	svačina
	O	04.12.2023	3	B	přesnídávka
	O	04.12.2023	4	C	oběd 1

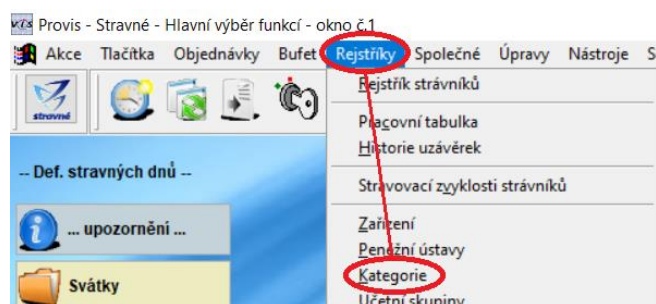
Zadejte období na **celý příští rok** s tímto **nastavením**:

Pozn.: Tento krok je zde proto, abyste přecenili na všechny jídelničky do budoucna, protože na některých jídelnách se jídelničky, tj. Rozpis varných a nevarných dnů, tvoří automaticky).

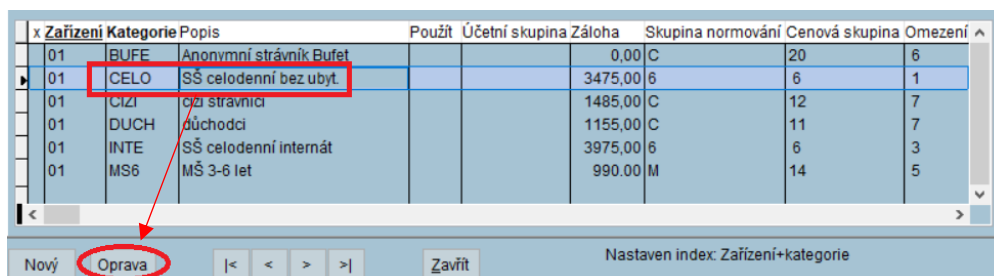


4. Přecenění sazeb pro pevné zálohy a jistiny

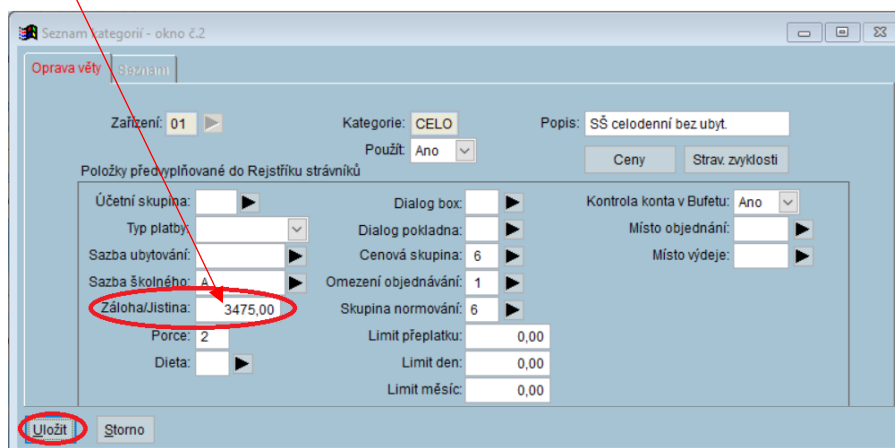
Pozn.: Tento bod proveďte jen pokud vybíráte peníze formou **PEVNÉ** zálohy nebo **JISTINY**, jejíž výše se určuje částkou definovanou v číselníku kategorií a **provedte jej již v měsíci prosinci 2023**.



Vyberte kategorii a zvolte **Oprava**.



V položce **Záloha/Jistina** opravte částku a uložte.



5. Pak opakujte postup pro všechny kategorie se změnou výše zálohy nebo jistiny.